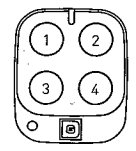


EN

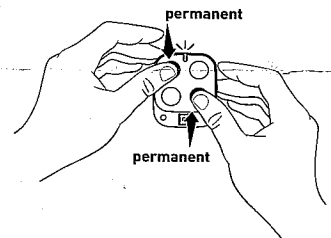
### 4 CHANNEL SILVER TRANSMITTER



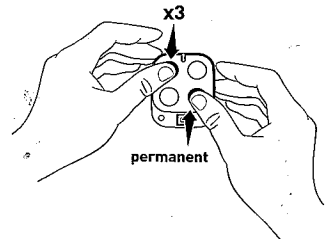
**Model** - Silver  
**Frequency** - 433.92MHz  
**Coding** - Rolling Code (red led) / Fixed Code (blue led)

**PRODUCT DESCRIPTION AND INTENDED USE**  
The SILVER transmitter has dual coding, variable code (rolling code) and fixed code and are intended for opening and closing automated doors.

**CHANGE OF CODING (Rolling Code - Fixed Code)**  
Press button 1 and 4 at the same time permanently, the LED stays steady.



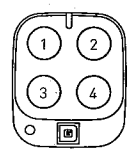
The LED flashes 2 times, press 3 times the button 1, without releasing button 4.



**NOTE:** to change the encoding again, you must repeat the same process.

IT

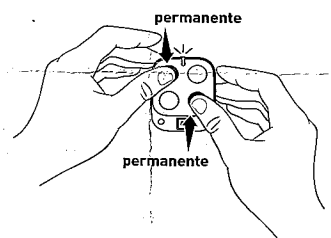
### TELECOMANDO SILVER 4 CANALI



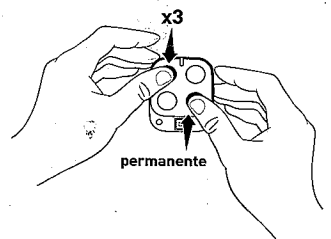
**Modello** - Silver  
**Frequenza** - 433.92MHz  
**Codificazione** - Rolling Code (led rosso) / Code Fisso (led blu)

**DESCRIZIONE DEL PRODOTTO E DESTINAZIONE D'USO**  
I telecomandi SILVER hanno doppia codifica, codice variabile (rolling code) e codice fisso e sono destinati all'apertura e chiusura di porte automatiche.


**CAMBIO DI CODICE (Rolling Code - Code Fisso)**  
Premere contemporaneamente i pulsanti 1 e 4 in modo permanente, il LED rimane fisso.



Il LED lampeggia 2 volte, premere 3 volte il pulsante 1, senza rilasciare il pulsante 4.



**NOTA:** per modificare nuovamente la codifica, è necessario ripetere la stessa procedura.



**SILVER**  
DUAL CODING

pt	Instruções para o instalador
es	Instrucciones para el instalador
fr	Instructions pour l'installateur
en	Instructions for the filter
it	Istruzioni per l'installatore

CE

www.doorgate.pt

PT

**EMISSOR SILVER 4 CANAIS**

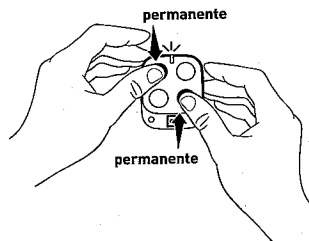
**Modelo** - Silver  
**Frequência** - 433.92MHz  
**Codificação** - Rolling Code (led vermelho) / Código Fixo (led azul)

**DESCRIÇÃO DO PRODUTO E USO PREVISTO**

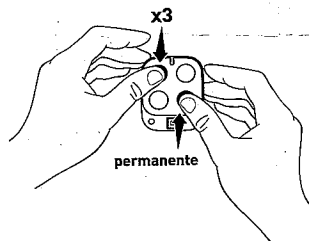
Os emissores SILVER têm dupla codificação, código variável (rolling code) e código fixo e estão destinados para abrir e fechar portas automatizadas.

**ALTERAÇÃO DE CODIFICAÇÃO (Rolling Code - Código Fixo)**

Pressione e mantenha o botão 1 e 4 ao mesmo tempo, o LED fica fixo.



O LED pisca 2 vezes, pressione 3 vezes o botão 1, sem largar o botão 4.



**NOTA:** para alterar novamente a codificação, deverá repetir o mesmo processo.

ES

**MANDO SILVER 4 CANALES**

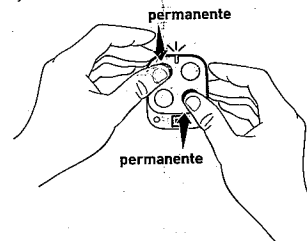
**Modelo** - Silver  
**Frecuencia** - 433.92MHz  
**Codificación** - Rolling Code (led rojo) / Código Fijo (led azul)

**DESCRIPCIÓN DEL PRODUCTO Y USO PREVISTO**

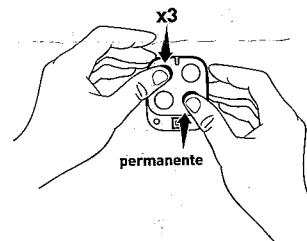
Los mandos SILVER tienen doble codificación, código variable (rolling code) y código fijo y están destinados a la apertura y cierre de puertas automatizadas.

**CAMBIO DE CODIFICACIÓN (Rolling Code - Código Fijo)**

Presione y mantenga el botón 1 y 4 al mismo tiempo, el LED permanece fijo.



El LED parpadea 2 veces, presione 3 veces el botón 1, sin soltar el botón 4.



**NOTA:** para volver a cambiar la codificación, debe repetir el mismo proceso.

FR

**ÉMETTEUR SILVER 4 CANAUX**

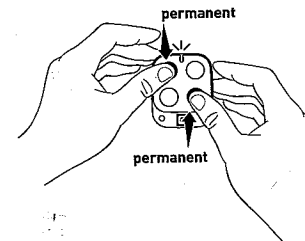
**Modèle** - Silver  
**Fréquence** - 433.92MHz  
**Codage radio** - Rolling Code (led rouge) / Code Fixe (led bleu)

**DESCRIPTION DU PRODUIT ET UTILISATION PRÉVUE**

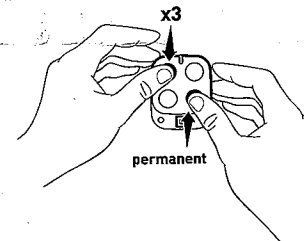
Les émetteurs SILVER sont à double codage radio, code variable (rolling code) et code fixe et sont destinés à l'ouverture et à la fermeture de portes automatisées.

**CHANGEMENT DE CODAGE RADIO (Rolling Code - Code Fixe)**

Appuyez et maintenez les boutons 1 et 4 en même temps, la LED est fixe.



La LED clignote 2 fois, appuyez 3 fois sur le bouton 1, sans relâcher le bouton 4.



**REMARQUE:** pour modifier à nouveau l'encodage, vous devez répéter le même processus.